



POLAND 2027



World Scout
26th Jamboree
Scout Mondial



2027 波蘭世界童軍大露營 歐洲旅遊注意事項

給台灣童軍及家長的完整出發前指南，涵蓋班機、行李、
安全、交通與生活須知

班機規劃

  以上時刻表為 2026 夏季班表 (3月底-10月底)，2027 年實際班表請以航空公司官網公告為準。

去程 (桃園 → 格但斯克)

中華航空 CI73 (A350-900)

桃園出發：23:10 → 阿姆斯特丹抵達：隔日 07:40

飛行時間約 14.5 小時

每週：週二、四、五、日
(2026 夏季 7-9 月班表)

阿姆斯特丹轉機後銜接格但斯克

荷蘭航空 KL808 (B777-200)

桃園出發：23:59 → 阿姆斯特丹抵達：隔日 08:15

飛行時間約 14.5 小時

每週：週二、四、五、日
(2026 夏季班表)

銜接 KL1303 或 KL1305 轉往格但斯克

回程 (會後旅遊)

格但斯克出發

搭乘 KL1302 銜接 KL807 返台

KL807 (阿姆斯特丹 → 桃園)：20:15 出發 → 隔日 14:55 抵達桃園

每週：週一、三、四、六

布拉格出發

中華航空 CI074 每週三、五、日班次

阿姆斯特丹出發：11:00 → 隔日 06:15 抵達桃園

維也納出發

中華航空每週一、二、四、五班次

需轉機阿姆斯特丹銜接 CI074 返台

行李規範

中華航空 (CI)

- **託運**：經濟艙每人 2 件，每件不超過 23 公斤，總外尺寸不超過 158 公分
- **手提**：1 件（約 7 公斤）+ 1 件隨身個人物品

荷蘭航空 (KLM)

- **長程段**：依票價提供 1-2 件託運（每件 23 公斤）
- **歐洲內陸段**：聯程票額度通常一致；分開購票需注意可能不含免費託運
- **手提**：總重限制 12 公斤（手提包+隨身物品）



大露營裝備特別注意

- **超大行李**：營柱若超過 158 公分，可能需額外付費
- **禁運物品**：瓦斯罐／燃料（禁止攜帶，抵達後再採購）、刀具須託運、行動電源必須隨身
- **團體建議**：提前向航空公司申報大量特殊物品；統一發放行李識別牌，便於轉機時辨認

行動電源飛行規定

⊗ ⚠ 行動電源絕對不可託運！必須隨身攜帶於手提行李中，且飛行全程禁止使用與充電。（2025年起各大航空公司新規）

✓ 100Wh 以下

約 27,000mAh 以下

無需申報，最多攜帶 20 個

一般市售 10,000–20,000mAh 行動電源均屬此類

⚠ 100–160Wh

約 27,000–43,200mAh

須向報到櫃檯申報

每人最多攜帶 2 個

✗ 160Wh 以上

約 43,200mAh 以上

全面禁止攜帶上機

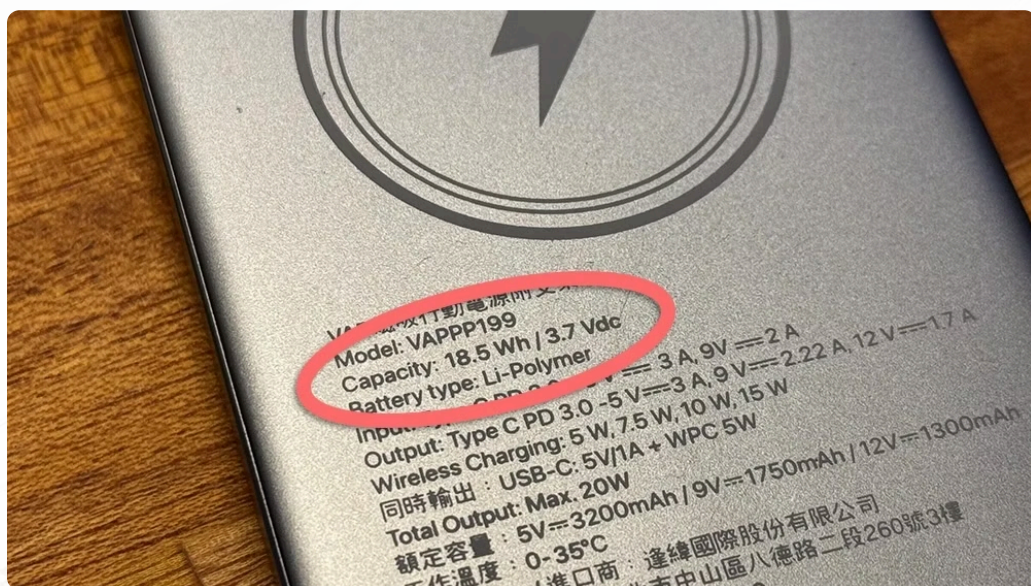
手提、託運均不可

▢ 容量換算公式

Wh = 電壓 (V) × mAh ÷ 1000

常見電壓 3.7V 換算範例：

- 10,000mAh → 37Wh ✓
- 20,000mAh → 74Wh ✓
- 30,000mAh → 111Wh ⚠ 需申報
- 43,000mAh → 159Wh ⚠ 需申報
- 45,000mAh → 166Wh ✗ 禁止



▲ 實例：標示 18.5Wh / 3.7Vdc，遠低於 100Wh 上限，可正常登機。

⚠ ⊗ 機上使用規定（2025 新規）

- 須放於前方座位下方，不可置於頭頂置物箱
- 全程禁止使用行動電源充電
- 建議改用機上座椅 USB 孔或插座
- 行動電源須清楚標示 Wh，未標示者可能被海關沒收

ⓘ ✈ 航空公司規定

- 中華航空 (CI)：100Wh 以下最多 20 個；100–160Wh 最多 2 個需申報
- 荷蘭航空 (KLM)：同國際標準，100Wh 以下免申報，100–160Wh 需申報



氣候與旅遊旺季

歐洲盛夏

8 月氣候炎熱、日照時間長，白天可達 10 小時以上日照

防曬補水

注意防曬、補水，備妥防曬乳與帽子，避免中暑

提前預訂

8 月為全歐洲觀光人潮最旺季節，熱門景點務必提前規劃與預訂

入境申根區與文件準備



✔ 免簽待遇

台灣護照持有人享有申根區 180 天內最長 **90 天免簽**

ℹ 護照效期

離境當天起算，護照須有 **6 個月以上效期**

必備隨身證明文件

- 回程機票
- 大露營邀請函或參與證明
- 歐洲住宿訂單
- 財力證明（信用卡或英文存款證明）

海外醫療保險

歐洲醫療費用高昂，強烈建議出發前投保完整海外醫療險。大露營官方亦建議所有參加者投保。



最低保額

保額需達 **3 萬歐元以上** (約台幣 105 萬元)，符合申根公約規範，入境海關可能抽查保單。



必備保障範圍

需涵蓋：海外突發疾病醫療、住院醫療、緊急醫療轉運 (Emergency Medical Evacuation)、遺體運返。



保單語言要求

保險公司須在申根區內有聯絡點，保單需提供英文投保證明，建議隨身攜帶紙本備查。

€30,000

申根最低保額要求


3項

必備保障：醫療、轉運、遺體運返

100%

建議投保率：所有參加者



 旅遊不便險（強烈建議加保）

旅遊不便險

由於本次行程涉及多次轉機及跨國交通，旅遊不便險能有效降低突發狀況的損失，強烈建議加保。

班機延誤／取消

本次行程涉及多次轉機（桃園→阿姆斯特丹→格但斯克），若因天氣或航空公司調度延誤，可補償餐食、住宿或交通費用。

行李延誤／遺失

大露營參與者攜帶大量個人裝備，若行李未準時抵達格但斯克，保險可補助購買生活必需品費用。

行程更改

若需從布拉格或維也納提前返台，或因突發意外中斷行程，保險可負擔額外增加的交通支出。

人身財產安全

- ⊗ 8月是全歐洲扒手最活躍的季節，熱門景點（布拉格查理大橋、布達佩斯地鐵、各大火車站）務必提高警覺。布達佩斯 2、4、6 號電車及地鐵 1 號線為扒手熱點。

🔒 防盜基本原則

- 貴重物品（護照、大額現金）放入衣服內的隱形腰包
- 後背包在人多處改到胸前抱著
- 手機、皮夾切勿放在露天咖啡廳桌上
- ATM 建議使用銀行附設機台（如 PKO、Santander），避免使用 Euronet 等獨立機台，以防盜刷或高額手續費

⚠️ 常見詐騙手法

- **簽名連署**：拿板子要求簽名，同夥趁機行竊
- **幸運繩手環**：強行套上手腕後索取高額費用
- **假警察**：宣稱查護照或毒品，趁機竊取現金
- **消費女郎 (Consummation Girls)**：在酒吧附近搭訕，引導至特定場所後索取高額帳單



交通與乘車規範



火車票務

- 跨國火車（波蘭 PKP、捷克 CD）建議提前 **60–90 天** 預訂
- 旺季熱門班次（如克拉科夫→布拉格夜車）務必早訂



跨國自駕

- 需提前購買各國高速公路通行證（Vignette）
- 捷克、斯洛伐克已改為線上電子通行證



車票啟用（Validate）

- 搭乘地鐵、輕軌或巴士，買票後須插入黃色／橘色機器「打卡」印上時間
- 未打卡等同逃票，被查票員抓到將面臨數倍高額罰款



會後旅遊交通

- **布拉格**：含一天長途接駁車程
- **馬爾堡**：建議搭火車，車程約 30 分鐘



飲食與生活習慣

飲用水

- 中東歐多數國家自來水可直飲
- 波蘭部分地區、匈牙利自來水礦物質味較重，可至超市購買大瓶裝礦泉水
- 注意區分：**Still Water**（無氣泡）
vs **Sparkling Water**（有氣泡）

付費廁所

- 歐洲多數公廁（火車站、速食店、部分百貨）需付費
- 費用約 0.5–2 歐元（或當地貨幣）
- 建議隨身準備硬幣或感應式信用卡

電壓與插座規格



⚠ 出發前必做清單

- 翻查所有電器背面，確認標示為「100-240V」才可帶出國
- 購買 Type C/E 兩用轉接頭，建議每人至少備 2 個（台灣各大電商、3C 賣場均有售）
- 吹風機、電熱水壺、電捲棒等高功率電器，若非寬電壓（100-240V）請勿攜帶，否則需搭配 220V 專用變壓器（體積重量大，不建議帶）
- 建議攜帶台灣款延長線（2-3 孔）一條，搭配單一轉接頭，即可同時為多台設備充電
- 大露營營地可能提供有限電源插座，建議攜帶多孔 USB 充電器節省插座數量

🔌 歐洲標準電壓

歐洲電壓為 220-240V / 50Hz，台灣為 110V / 60Hz。若電器標示僅為「110V」或「110-127V」，直接插上歐洲插座將導致電器燒毀，務必攜帶變壓器或改用寬電壓電器。

🔄 插座類型：Type C / Type E

波蘭、捷克、匈牙利均使用圓形雙孔插座（Type C 或 Type E）。台灣插頭為扁平雙孔（Type A），完全無法插入，出發前務必購買「台灣→歐洲」轉接頭。Type C 與 Type E 外觀相似，一般市售 C/E 兩用轉接頭即可通用。

📱 哪些電器不需變壓器？

現代手機充電器、筆電變壓器、相機充電器、行動電源充電頭，標示通常為「Input: 100-240V, 50/60Hz」，代表支援全球電壓，只需轉接頭即可使用。出發前請翻開電器背面或充電器本體確認標示。

消費習慣與換匯

刷卡為主

波蘭、捷克、匈牙利刷卡普及率高達 **90% 以上**，建議攜帶具海外免手續費功能的信用卡。

現金備用

建議兌換少量當地貨幣，用於付費廁所、小費或小額消費。

避免 DCC 陷阱

在非歐元區刷卡時，機器可能詢問結帳幣別。

- 務必選擇「當地貨幣」（如波蘭茲羅提 PLN、捷克克朗 CZK）
- 若選擇台幣（TWD）結帳，將被收取高額動態貨幣轉換（DCC）手續費

緊急聯絡資訊

駐波蘭臺北代表處

- 地址：Ul. Emilii Plater 53, 30F, 00-113 Warsaw, Poland
- 辦公電話：+48 22-213-0060
- 急難救助專線：+48 668-027-574（僅限緊急事件）
- 電郵：
tro.pl@mofa.gov.tw
- 辦公時間：週一至週五
09:00-17:00

歐洲緊急電話

- 歐盟通用緊急電話：112（警察、救護、消防）
- 波蘭警察：997
- 波蘭救護車：999
- 波蘭消防：998
- 旅外國人急難救助（外交部）：+886-800-085-095（台灣撥打免費）

大露營官方聯絡

- 官方網站：
jamboree2027.org
- 電郵：info@wsj2027.pl
- 電話：+48 58 58 59 007
- 地址：L.
Mierostawskiego 15, 80-430 Gdańsk, Poland
- 主題：Bravely（勇敢）
- 日期：2027年7月30日
- 8月8日